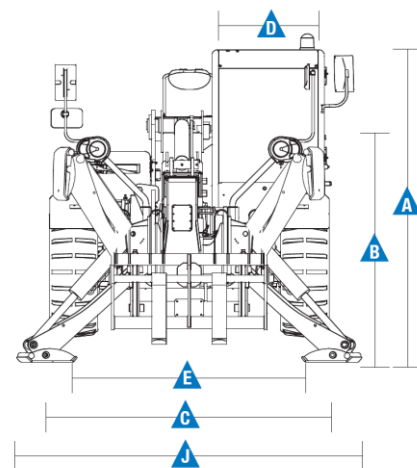
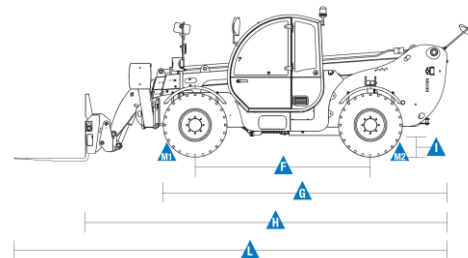


Specyfikacja

| | GTH – 4014 |
|--|------------|
| Wysokość podnoszenia max ze stabilizatorami | 13.57 m |
| Wysokość podnoszenia max bez stabilizatorów | 13.38 m |
| Maksymalny zasięg do przodu | 9.08 m |
| Zasięg przy maksymalnej wysokości | 1.90 m |
| A Wysokość całkowita | 2.40 m |
| B Wysokość do kierownicy | 1.56 m |
| C Szerokość | 2.32 m |
| D Szerokość kabiny | 78 cm |
| E Szerokość do środka opon | 1.92 m |
| F Rozstaw kół | 2.95 m |
| G Długość do przednich kół | 4.79 m |
| H Długość do płyty zaczepu osprzętu | 6.06 m |
| I Prześwit | 30 cm |
| J Szerokość całkowita z rozłożonymi stabilizatorami | 2.87 m |
| L Długość całkowita | 7.26 m |
| M1 Kąt | 40° |
| M2 Kąt | 46° |



Wydajność

| | |
|--|-------------------|
| Maksymalny udźwig | 4 000 kg |
| Udźwig przy maksymalnej wysokości | 3 000 kg |
| Udźwig przy maksymalnym zasięgu w przód | 1 250 kg |
| Siła zrywania (z 800 l łyżką SAE J 732/80) | 6 000 kg |
| Uciąg na dynametrze (bez ładunku) | 8 073 kg |
| Prędkość jazdy maszyny max. | 33 km/h |
| Zakres ruchu płyty zaczepu osprzętu | 138° |
| Promień skrętu - wewnętrzny | 1.48 m |
| Promień skrętu - zewnętrzny | 3.8 m |
| Prędkość podnoszenia / opuszczania (bez ładunku) | 12 sec / 7 sec |
| Prędkość wysuwu / powrotu (bez ładunku) | 17 sec./11 sec. |
| Opony (DIN 70361) | 405/70-20" PR14 8 |

Zasilanie

| | |
|----------------------------------|---|
| Źródło zasilania | Perkins 854E-E34TA turbo air cooler diesel 100 hp (75 kW), stage IIIB |
| Transmisja | przekładnia hydrostatyczna |
| Pompa hydrauliczna | 99L/min / 280bar |
| Pojemność zbiornika na paliwo | 170 L |
| Pojemność oleju silnikowego | 8 L |
| Pojemność systemu hydraulicznego | 112 L |

Waga *

| | |
|--|-----------|
| | 10 140 kg |
|--|-----------|

Standard CE

Dyrektywa EU 2006/42/EC; ISO3471 (ROPS) i ISO3449 (FOPS); Dyrektywa EU 97/68/EC Stage III and 2004/26/EC; Dyrektywa EU 2000/14/EC; EN13059:2002

* waga może się różnić w zależności od wybranych opcji

SPRZEDAŻ • WYNAJEM • SERWIS • CZĘŚCI



Specyfikacja 31.01.14

www.gizo.pl

Centrala:
16-070 Choroszcz k. B-stoku
trasa nr 8 Warszawa - Białystok
Złotonia 225
tel./fax: 85 719 34 40
biuro@gizo.pl

Tychy:
43-100 Tychy, ul. Beskidzka 21
trasa nr 1 Katowice - Tychy
tel.: 32 329 86 25-26
fax: 32 329 82 36
tychy@gizo.pl

Warszawa:
03-236 Warszawa
ul. Annopol 4
tel./fax: 22 609 62 25-26
warszawa@gizo.pl

Gdańsk:
80-299 Gdańsk
(obwodnica Trójmiasta)
ul. Międzygwieżna 7
tel./fax: 58 341 86 98
gdansk@gizo.pl

Poznań:
61-080 Tarnowo Podgórne
ul. Poznańska 48, Swadzim
tel./fax: 61 843 38 44
poznan@gizo.pl

Bełchatów:
97-427 Rogowiec
ul. Instalacyjna 14
tel.: 604 414 235
belchatow@gizo.pl

Szczecin:
72-001 Kolbaskowo 119
tel.: 602 795 195
szczecin@gizo.pl

Lublin:
tel. 602 374 205
lublin@gizo.pl

Wrocław:
52-014 Wrocław
ul. Opolska 140
tel.: 602 425 600
wroclaw@gizo.pl

Europa Zachodnia:
tel.: +48 602 188 588
europa@gizo.pl

Europa Wschodnia:
tel.: +375 293 211 999
sasha@gizo.pl

CHARAKTERYSTYKA

Standardowe wyposażenie

Wymiary

GTH - 4014

- 13.57 m – wysokość robocza
- do 4 000 kg udźwigu
- 9.08 m - maksymalny zasięg do przodu

Wyposażenie

- 4 x 4
- 4 koła skrętne
- 3 opcje sterowania:
 - skrętne koła przednie,
 - skrętne koła tylne,
 - skoordynowane sterowanie 4 kół w tym samym kierunku
- linia hydrauliczna na ramieniu
- wspomaganie kierownicy
- stabilizatory z przodu
- przekładnia hydrostatyczna
- mechaniczny 3x1 joystick na GTH™ -4013 SX
- elektro-proporcjonalny 4x1 bezpośredni joystick na GTH™ -4013 SX
- przedni dyferencjał z ograniczeniem poślizgu
- poziomowanie podwozia na osi przedniej +/-7°
- przyłącze do osprzętu z mechanicznym zamknięciem
- dwuczęściowe drzwi (szklane w części górnej, stalowe w części dolnej)
- wskaźnik kąta nachylenia ramienia oraz długości wysuwu ramienia wskazujący wartości opisane w specyfikacji zakresu roboczego wysięgnika
- regulowane amortyzowane siedzenie z czujnikiem obecności operatora
- wyłącznik głównego obwodu zasilania (tzw. hebel)
- kierownica o dużym promieniu
- wycieraczki przedniej i tylnej szyby
- zasłona przedniej szyby przed promieniami słonecznymi
- kratka zabezpieczająca dach kabiny
- obustronne wsteczne lusterka
- przednie i tylne światła
- silnik montowany z boku dla łatwego dostępu do jego komponentów
- olejowe wielotarczowe samoregulujące się hamulce na obu osiach
- samo aktywujący się hamulec postojowy zwalniany hydraulicznie
- zamykany zbiornik paliwa
- wzdłużny system kontroli stabilności:
 - ledowy wskaźnik wagi przenoszzonego elementu,
 - alarm dźwiękowy,
 - automatyczna blokada wysuwu i opuszczania ramienia

Zasilanie

- Perkins turbo charged, air cooler diesel engine 100 hp (75 kW), stageIIIB

Koła

- 405/70-20" PR14. tarcza koła 8 otworów

Opcje dodatkowe

- klimatyzacja
- główna linia elektryczna na wysięgniku
- dodatkowa linia hydrauliczna na wysięgniku
- hydrauliczne szybkozłącze dla osprzętu
- regulowany reflektor na wysięgniku i kabinie
- siatka ochronna przedniej szyby
- szyba na dachu kabiny
- 6 t hak holowniczy
- specjalny filtr powietrza
- chłodnica oleju hydraulicznego
- biodegradowalny olej hydrauliczny
- opony 405/70-24" PR14
- koło zapasowe 405/70-20" PR14
- koło zapasowe 405/70-24" PR14
- widły L 1200 mm, rozmiar 120x50 mm
- widły FEM 3
- FEM 3 widły z hydraulicznym przesunięciem bocznym (+ / -100 mm)
- kosz do cegieł
- łyżka do mieszania betonu
- stały zaczep na płycie
- 500/800 L – łyżka
- mieszadło do betonu 450 l
- pojemnik na beton 500l/800l
- wysięgnik mechaniczny 2 m, 2000 kg
- wysięgnik mechaniczny lub hydrauliczny 4 m, 900 kg
- stały kosz 2P/300F
- obrotowy i rozsuwany kosz



SPRZEDAŻ • WYNAJEM • SERWIS • CZĘŚCI



www.gizo.pl

Centrala:
16-070 Choroszcz k. B-stoku
trasa nr 8 Warszawa - Białystok
Złotonia 225
tel./fax: 85 719 34 40
biuro@gizo.pl

Tychy:
43-100 Tychy, ul. Beskidzka 21
trasa nr 1 Katowice - Tychy
tel.: 32 329 86 25-26
fax: 32 329 82 36
tychy@gizo.pl

Warszawa:
03-236 Warszawa
ul. Annapol 4
tel./fax: 22 609 62 25-26
warszawa@gizo.pl

Gdańsk:
80-299 Gdańsk
(obwodnica Trójmiasta)
ul. Międzywiedzna 7
tel./fax: 58 341 86 98
gdansk@gizo.pl

Poznań:
61-080 Tarnowo Podgórne
ul. Poznańska 48, Swadzim
tel./fax: 61 843 38 44
poznan@gizo.pl

Belchatów:
97-427 Rogowiec
ul. Instalacyjna 14
tel.: 604 414 235
belchatow@gizo.pl

Szczecin:
72-001 Kolbaskowo 119
tel.: 602 795 195
szczecin@gizo.pl

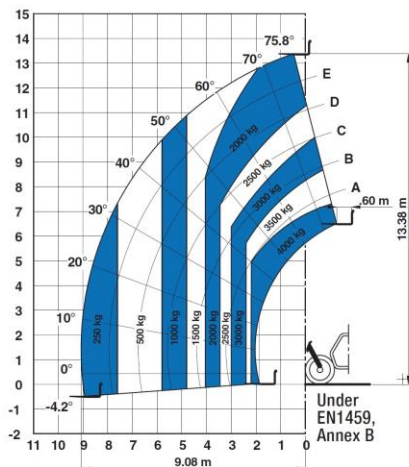
Lublin:
tel. 602 374 205
lublin@gizo.pl

Wrocław:
52-014 Wrocław
ul. Opolska 140
tel.: 602 425 600
wroclaw@gizo.pl

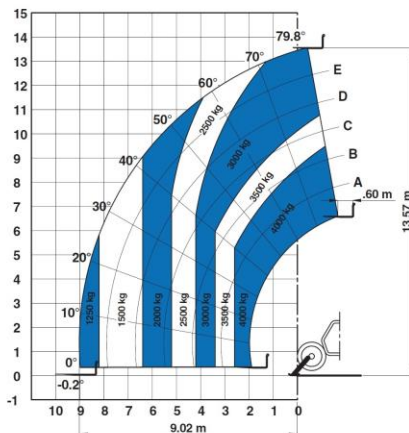
Europa Zachodnia:
tel.: +48 602 188 588
europa@gizo.pl

Europa Wschodnia:
tel.: +375 293 211 999
sasha@gizo.pl

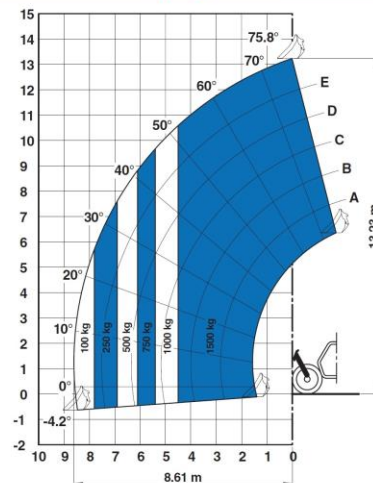
Na kołach z widłami



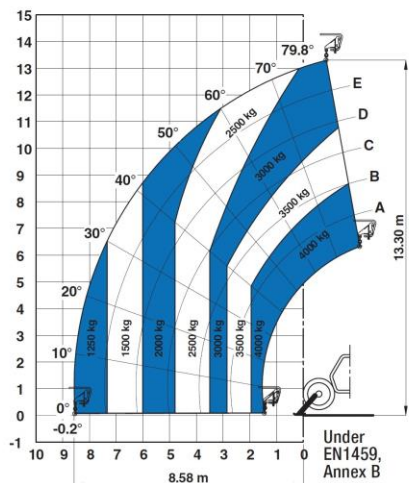
Na stabilizatorach z widłami



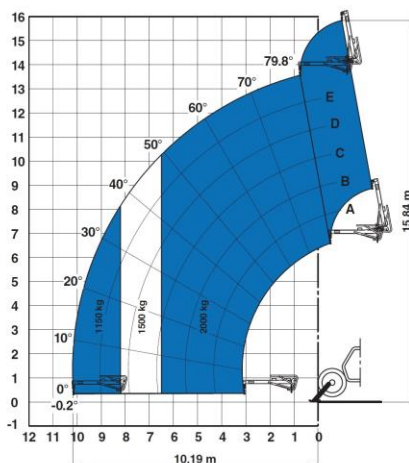
Na kołach z łyżką 800 L



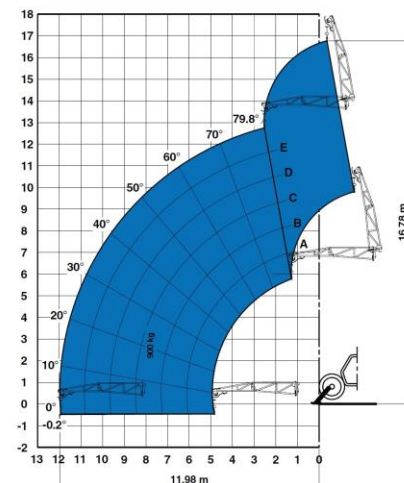
Na stabilizatorach, stały hak na płycie



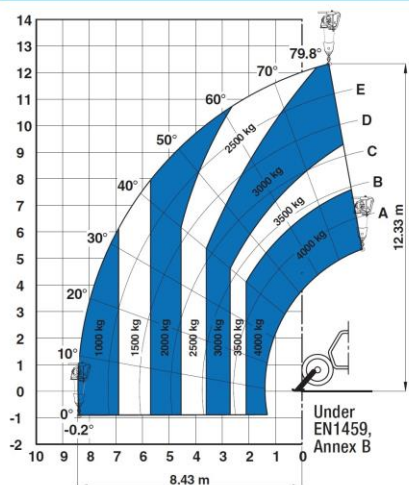
Na stabilizatorach, wysięgnik mechaniczny 2 m



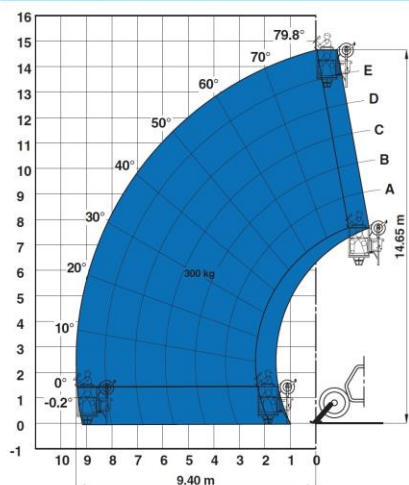
Na stabilizatorach z żurawiem 4 m



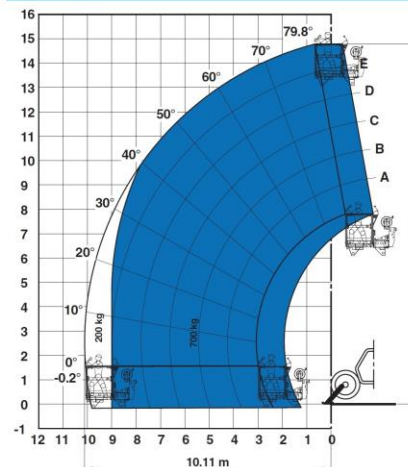
Na stabilizatorach, z wciągarką hydrauliczną, 4t



Na stabilizatorach, kosz stały 2P/300F



Na stabilizatorach, 3P-700REM 4400



SPRZEDAŻ • WYNAJEM • SERWIS • CZĘŚCI



www.gizo.pl

Centrala:
16-070 Choroszcz k. B-stoku
trasa nr 8 Warszawa - Białystok
Złotoria 225
tel./fax: 85 719 34 40
biuro@gizo.pl

Tychy:
43-100 Tychy, ul. Beskidzka 21
trasa nr 1 Katowice - Tychy
tel.: 32 329 86 25-26
fax: 32 329 82 36
tychy@gizo.pl

Warszawa:
03-236 Warszawa
ul. Annapol 4
tel./fax: 22 609 62 25-26
warszawa@gizo.pl

Gdańsk:
80-299 Gdańsk
(obwodnica Trójmiasta)
ul. Międzygwieżna 7
tel./fax: 58 341 86 98
gdansk@gizo.pl

Poznań:
61-080 Tarnowo Podgórne
ul. Poznańska 48, Swadzim
tel./fax: 61 843 38 44
poznan@gizo.pl

Belchatów:
97-427 Rogowiec
ul. Instalacyjna 14
tel.: 604 414 235
belchatow@gizo.pl

Szczecin:
72-001 Kolbaskowo 119
tel.: 602 795 195
szczecin@gizo.pl

Lublin:
tel.: 602 374 205
lublin@gizo.pl





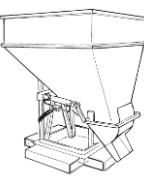



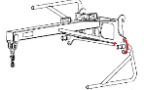
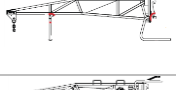
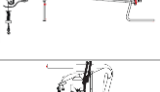



Wrocław:
52-014 Wrocław
ul. Opolska 140
tel.: 602 425 600
wroclaw@gizo.pl

Europa Zachodnia:
tel.: +48 602 188 588
europa@gizo.pl

Europa Wschodnia:
tel.: +375 293 211 999
sasha@gizo.pl

Ładowarka teleskopowa

GENIE GTH – 4014

| | nr serii | opis | udźwig | szerokość | długość | wysokość | waga |
|---|--------------|---|----------|---------------------|----------|----------------|--------------|
|  | 55.0750.0033 | widły | 4 000 kg | 1 375 mm | 1 625 mm | 1 125 mm | 365 kg |
|  | 55.0750.0002 | widły FEM 3 | 4 000 kg | 1390 mm | 1 505 mm | 1 130 mm | 380 kg |
|  | 59.0601.5003 | widły FEM 3 z przesuwem hydraulicznym | 4 000 kg | 1 370 mm | 1 580 mm | 1 130 mm | 520 kg |
|  | 59.0201.9004 | łyżka, 800 l | | 2 435 mm | 1 070 mm | 940 mm | 450 kg |
|  | 59.0400.0000 | pojemnik na beton 500l (zrzut ręczny) | | 1 110 mm | 1 110 mm | 1 320 mm | 230 kg |
| | 59.0400.1000 | pojemnik na beton 500l (zrzut hydrauliczny) | | 1 110 mm | 1 110 mm | 1 320 mm | 244 kg |
| | 59.0400.2000 | pojemnik na beton 800l (zrzut ręczny) | | 1 110 mm | 1 110 mm | 1 520 mm | 250 kg |
| | 59.0400.3000 | pojemnik na beton 800l (zrzut hydrauliczny) | | 1 110 mm | 1 110 mm | 1 520 mm | 264 kg |
|  | 59.0401.2002 | mieszadło do betonu 500 l | | 1 000 mm | 1 650 mm | 900 mm | 550/1 850 kg |
|  | 59.0400.7000 | kosz do cegieł | | 800 mm | 1 110 mm | 1 150 mm | 120 kg |
|  | 59.0700.9002 | stały hak na płycie | 3 000 kg | 1 335 mm | 830 mm | 1 071/1 115 mm | 160 kg |
|  | 59.0802.3007 | żuraw 2m/1250 kg (wersja mechaniczna) | 2 000 kg | 1 335 mm | 2 290 mm | 800/1 080 mm | 255 kg |
|  | 59.0802.3011 | żuraw 4m/1 000 kg (wersja mechaniczna) | 1 000 kg | 1 190 mm | 4 450 mm | 980/1 220 mm | 270 kg |
|  | 59.0802.3012 | żuraw 4m/1 000 kg (wersja hydrauliczna) | 1 000 kg | 1 190 mm | 4 450 mm | 1 610/1 220 mm | 345 kg |
|  | 59.0901.9004 | wciągarka hydrauliczna 4 000 kg | 3 000 kg | 1 335 mm | 830 mm | 1 840/1 260 mm | 375 kg |
|  | 59.1111.6012 | kosz stały 3P/700 | 700 kg | 2 520 (do 4 610) mm | 2 110 mm | 1 850 mm | 920 kg |
|  | 59.1111.6011 | Koszt obrotowy i rozsuwany 2P/300 | 300 kg | 2 300 mm | 1 490 mm | 1 710 mm | 400 kg |

SPRZEDAŻ • WYNAJEM • SERWIS • CZĘŚCI


www.gizo.pl

Centrala:
16-070 Choroszcz k. B-stoku
trasa nr 8 Warszawa - Białystok
Złotonia 225
tel./fax: 85 719 34 40
biuro@gizo.pl

Tychy:
43-100 Tychy, ul. Beskidzka 21
trasa nr 1 Katowice - Tychy
tel.: 32 329 86 25-26
fax: 32 329 82 36
tychy@gizo.pl

Warszawa:
03-236 Warszawa
ul. Annapol 4
tel./fax: 22 609 62 25-26
warszawa@gizo.pl

Gdańsk:
80-299 Gdańsk
(obwodnica Trójmiasta)
ul. Międzygwieżna 7
tel./fax: 58 341 86 98
gdansk@gizo.pl

Poznań:
61-080 Tarnowo Podgórne
ul. Poznańska 48, Swadzim
tel./fax: 61 843 38 44
poznan@gizo.pl

Bełchatów:
97-427 Rogowiec
ul. Instalacyjna 14
tel.: 604 414 235
belchatow@gizo.pl

Szczecin:
72-001 Kolbaskowo 119
tel.: 602 795 195
szczecin@gizo.pl

Lublin:
tel. 602 374 205
lublin@gizo.pl

Wrocław:
52-014 Wrocław
ul. Opolska 140
tel.: 602 425 600
wroclaw@gizo.pl

Europa Zachodnia:
tel.: +48 602 188 588
europa@gizo.pl

Europa Wschodnia:
tel.: +375 293 211 999
sasha@gizo.pl