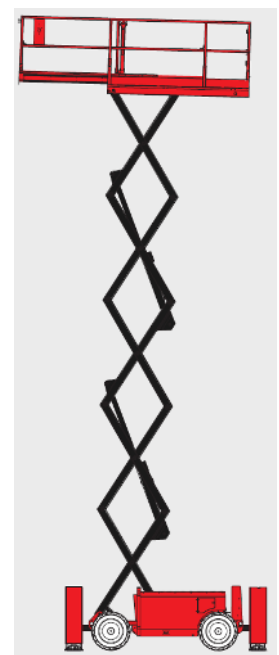
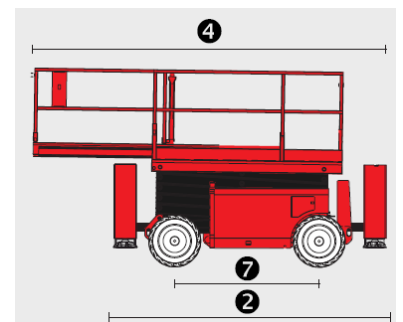
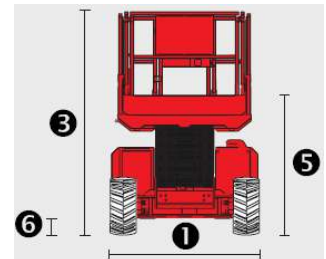




Specyfikacja

Opis i rozmiar		100 SC	120 SC	140 SC
	Wysokość robocza	9.90 m	11.96 m	14.20 m
	Wysokość platformy	7.90 m	9.96 m	12.20 m
Wymiary platformy:				
	Szerokość x Długość	2.79 m x 1.60 m	2.79 x 1.60 m	2.79 x 1.60 m
Wymiary maszyny:				
1	Szerokość	1.75 m	1.75 m	1.75 m
2	Długość	3.76 m	3.76 m	3.76 m
3	Wysokość	2.59 m	2.59 m	2.74 m
4	Długość z wysuniętym balkonem	4.61 m	4.61 m	4.61 m
5	Wysokość w pozycji transportowej	1.92 m	1.92 m	2.08 m
7	Rozstaw Osi	2.29 m	2.29 m	2.29 m
6	Prześwit po podstawę podestu	24 cm	24cm	24cm
Wydajność				
	Maksymalny udźwig platformy	680 kg	454 kg	363 kg
	Ilość osób dopuszczona na platformie - wew. / nazew.	4/4	4/2	3/2
	Prędkość jazdy maszyny przy złożeniu	5.60 km/h	5.60 km/h	5.60 km/h
	Prędkość jazdy maszyny podczas pracy	0.50 km/h	0.50 km/h	0.50 km/h
	Szybkość unoszenia i opuszczania platformy	26 / 33 sek.	42 / 28 sek.	69 / 46 sek.
	Zdolność jazdy po wzniesieniu	40%	35%	35%
	Promień skrętu - wewnątrz	2.11 m	2.11 m	2.11 m
	Promień skrętu - na zewnątrz	4.60 m	4.60 m	4.60 m
	Opony	26 x 12 x 380	26 x 12 x 380	26 x 12 x 380
Zasilanie				
	Źródło zasilania	Kubota D1105 moc 25 HP		
Poziom hałas i wibracji				
	Poziom hałas	105 dB	105 dB	105 dB
Waga				
		3 701 kg	3 882 kg	5 039 kg
Zgodność CE		EC Dyrektywa: 2006/42/EC - dyrektywa maszynowa (z uwzględnieniem zharmonizowanej europejskiej normy EN280); Dyrektywa 2004/108/EC (EMC) dot. kompatybilności elektromagnetycznej Dyrektywa 2000/14/EC (LVD) dot. emisji hałasu do środowiska przez urządzenia używane na zewnątrz pomieszczeń		

Wymiary maszyn SC



Specyfikacja z dnia 15.12.2017



Warszawa
 Centrala
 ul. Sadowa 21
 (węzeł Konotopa)
 05-850 Jawczyce
 tel.: +48 22 609 62 25
 warszawa@gizo.pl

Oddział Belchatów
 Strefa Przemysłowa
 Bogumitów
 ul. Karolowa 9
 97-410 Kleszczów
 tel.: +48 44 731 46 56
 belchatow@gizo.pl

Oddział Białystok
 Złotoria 225
 16-070 Choroszcz
 tel.: +48 85 719 34 40
 biuro@gizo.pl

Oddział Gdańsk
 ul. Międzygwieżdna 7
 80-229 Gdańsk
 (obwodnica Trójmiasta)
 tel.: +48 58 341 86 98
 gdansk@gizo.pl

Oddział Lublin
 tel.: +48 601 855 388
 tel.: +48 667 842 705
 lublin@gizo.pl

Oddział Poznań
 ul. Poznańska 48,
 Swadzim
 62-080 Tarnowo
 Podgórne
 tel.: +48 61 843 38 44
 poznan@gizo.pl

Oddział Szczecin
 ul. Wichrowa 1a
 72-006 Mierzyn
 tel.: +48 91 469 43 37
 szczecin@gizo.pl

Oddział Tychy
 ul. Beskidzka 21
 43-100 Tychy
 tel.: +48 32 329 86 25
 tychy@gizo.pl

Oddział Wrocław
 ul. Zachodnia 2
 55-011 Siechnice
 tel.: +48 71 396 37 96
 wroclaw@gizo.pl

Europa Zachodnia
 tel.: +48 602 188 588
 europa@gizo.pl

Oddział BY
 tel.: +375 293 211 999
 sasza@gizo.pl

Czechy / Słowacja
 Dolne Holy 472/31
 949 04 Nitra
 tel.: +420 776 249 076
 czechy@gizo.pl



Charakterystyka

Wyposażenie standardowe

100 SC

- 9.90 m – wysokość robocza
- 680 kg – udźwig

120 SC

- 11.96 m – wysokość robocza
- 454 kg – udźwig

140 SC

- 14.20 m – wysokość robocza
- 363 kg – udźwig

Wyposażenie

- Bramka na platformie
- Składane barierki
- Sterowanie proporcjonalne
- Wyjmowany sterownik
- Automagiczne poziomowanie podpór
- Zabezpieczenie przed poślizgiem
- Alarm wizualny i dźwiękowy przy nadmiernym przechyleniu maszyny
- Alarm jazdy
- Wbudowany system diagnostyczny
- Licznik motogodzin
- Skrzynka na narzędzia
- Zamykana osłona pulpitu sterowniczego
- Klakson
- Światło ostrzegawcze typu 'kogut'
- Alarm wizualny i dźwiękowy przy nadmiernym przechyleniu maszyny
- Linia 230V doprowadzona do platformy
- Przednia oś oscylacyjna

Zasilanie

- Kubota silnik – D1105 – 25 hp

Napęd

- Na cztery koła

Koła

- Terenowe, wypełnione pianką

Opcje dodatkowe

- Linia wody doprowadzona do platformy
- Linia powietrza doprowadzona do platformy
- Światła robocze zamontowane na barierkach platformy
- Szelki bezpieczeństwa
- Olej biodegradowalny
- Alarm dźwiękowy (ostrzegawczy) podczas wszystkich wykonywanych ruchów maszyny
- Alarm dźwiękowy (ostrzegawczy) jazdy
- Opony niebrudzące
- Zabezpieczenie wybuchowe ATEX
- Zabezpieczenie linii 230V



Warszawa
 Centrala
 ul. Sadowa 21
 (węzeł Konotopa)
 05-850 Jawczyce
 tel.: +48 22 609 62 25
 warszawa@gizo.pl

Oddział Bełchatów
 Strefa Przemysłowa
 Bogumiłów
 ul. Karolowa 9
 97-410 Kleszczów
 tel.: +48 44 731 46 56
 belchatow@gizo.pl

Oddział Białystok
 Złotoria 225
 16-070 Choroszcz
 tel.: +48 85 719 34 40
 biuro@gizo.pl

Oddział Gdańsk
 ul. Międzygwieżna 7
 80-229 Gdańsk
 (obwodnica Trójmiasta)
 tel.: +48 58 341 86 98
 gdansk@gizo.pl

Oddział Lublin
 tel.: +48 601 855 388
 tel.: +48 667 842 705
 lublin@gizo.pl

Oddział Poznań
 ul. Poznańska 48,
 Swadzim
 62-080 Tarnowo
 Podgórne
 tel.: +48 61 843 38 44
 poznan@gizo.pl

Oddział Szczecin
 ul. Wichrowa 1a
 72-006 Mierzyn
 tel.: +48 91 469 43 37
 szczecin@gizo.pl

Oddział Tychy
 ul. Beskidzka 21
 43-100 Tychy
 tel.: +48 32 329 86 25
 tychy@gizo.pl

Oddział Wrocław
 ul. Zachodnia 2
 55-011 Siechnice
 tel.: +48 71 396 37 96
 wroclaw@gizo.pl

Europa Zachodnia
 tel.: +48 602 188 588
 europa@gizo.pl

Oddział BY
 tel.: +375 293 211 999
 sasza@gizo.pl

Czechy / Słowacja
 Dolne Holy 472/31
 949 04 Nitra
 tel.: +420 776 249 076
 czechy@gizo.pl